CHOGAN GROUP REGISTRIERUNG

Vertriebspartner

CHOGAN

Stand: 09/2024

REGISTRIERUNGSPROZESS

Herzlichen Glückwunsch zu Ihrer Entscheidung, Ihr Business gemeinsam mit der Chogan Group zu starten! Besprechen Sie Ihren Start und die Zusammenstellung Ihrer ersten Bestellung unbedingt mit Ihrem Ansprechpartner, damit Sie optimal loslegen können. Hier finden Sie eine Schritt-für-Schritt-Anleitung, wie Sie Ihren Chogan-Partneraccount erfolgreich anlegen. Wir wünschen Ihnen viel Freude mit unseren hochwertigen Produkten und großen Erfolg bei Ihrem Geschäftsstart mit Chogan!

1. Öffnen Sie Ihren Einladungslink von einem Chogan-Berater, bei dem Sie starten möchten

https://www.chogangroupspa.com/registration_consultant/sponsorcode

2. Geben Sie Ihre personenbezogenen Daten an (Vorname, Nachname, E-Mail Adresse, Telefonnummer, Land, in dem Sie wohnhaft sind) und bestätigen Sie mit „weiter“

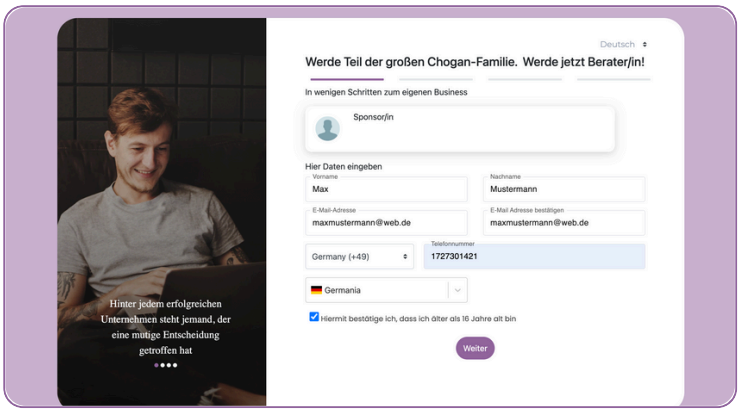

3. Akzeptieren Sie die Allgemeinen Geschäftsbedingungen und klicken Sie auf “Registrieren”

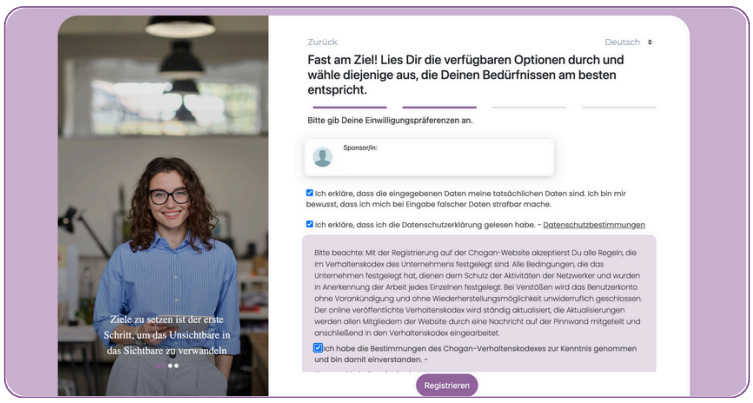

REGISTRIERUNGSPROZESS

4. Wählen Sie Ihr Probenset aus (Empfehlung: Advanced KIT)

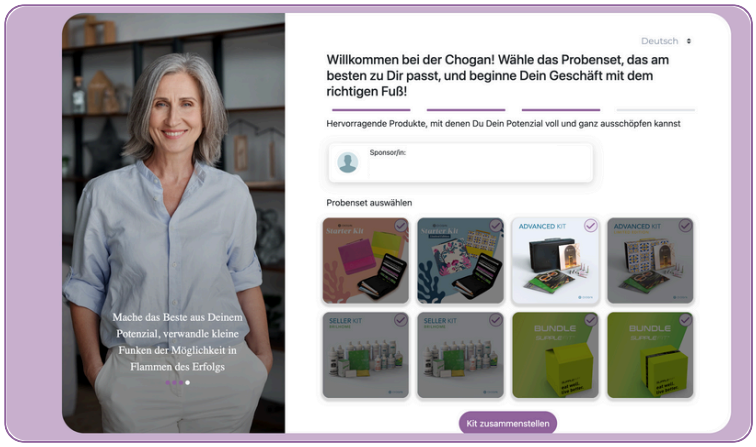

5. Stellen Sie den Inhalt zusammen (Farbe des Duftkoffers und Sprache der Kataloge)

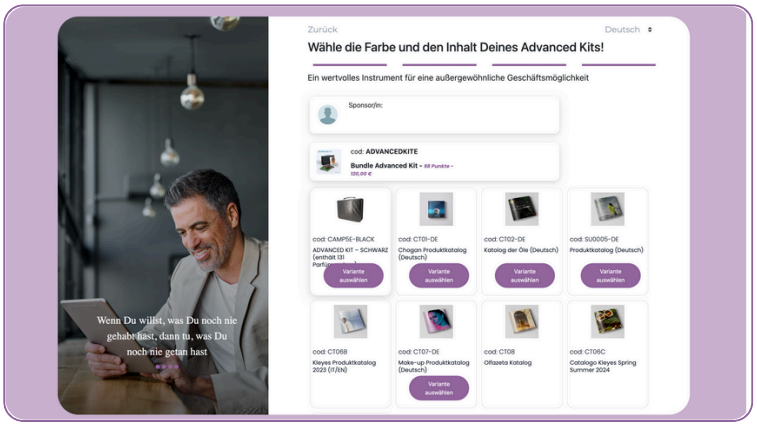

6. Bestätigen Sie Ihre Eingabe unter dem Button "Jetzt kaufen"

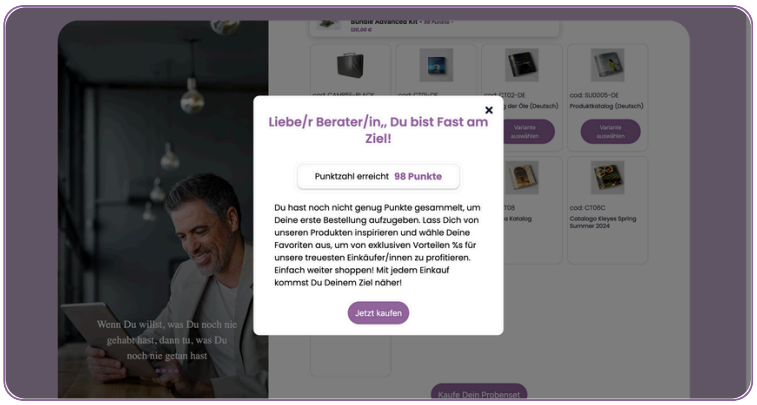

REGISTRIERUNGSPROZESS

7. Fügen Sie weitere Produkte hinzu, sodass Sie mindestens 100PT in Ihrem Warenkorb haben

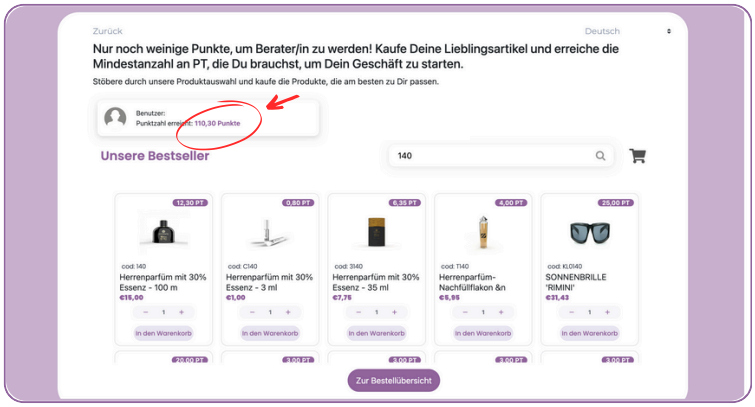

8. Speichern Sie Ihre Wohnadresse ab und wählen Sie weiter "zum Check-out"

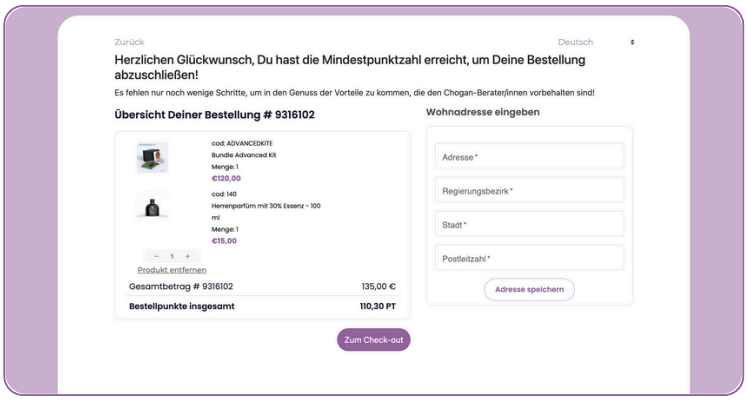
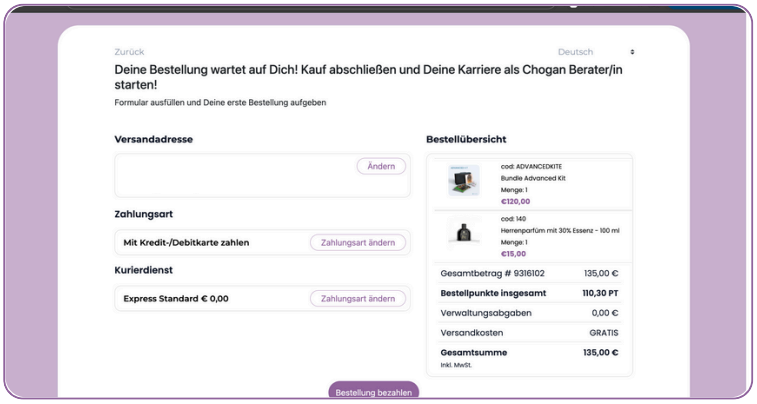
9. Überprüfen Sie Ihre Versandadresse, wählen Sie ihre gewünschte Zahlungsoption, sowie Ihren Versanddienstleister. Bezahlen Sie im Anschluss Ihre Bestellung und Sie sind erfolgreich als Vertriebspartner bei der Chogan Group registriert. Wir wünschen viel Erfolg!